

# J2-Super Re-Newal

## J2Sリニューアル




盤内に白いサーボが  
残っていませんか…?

修理・部品  
供給期間


**2022.8** 末日  
まで

# J4

シリーズへの置換えを  
お願いいたします。



**J4置換え**  
でスペックUP!



**段階的な**  
置換えが可能!



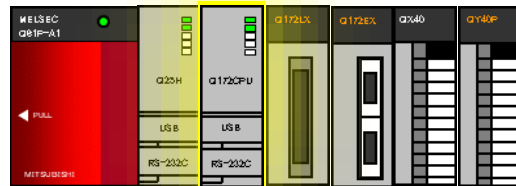
**既設配線**  
も活用可能!

- ワンタッチ調整で楽々立上げ!
- 装置の振動抑制機能も充実!
- ドラレコ機能で保守性UP!

システム一括置換え  
だけではなく、まずは  
アンプのみの交換もOK!

リニューアルツールを  
活用すれば楽々置換え!

# 「既設コントローラは変えられない」という声にもお応えし、段階的な置換えを可能にしました。



## [ POINT ]

サーボアンプMR-J4-B-RJ020とMR-J2S-B用SSCNET変換ユニット(MR-J4-T20)を組み合わせることで、MR-J2S-B用SSCNET対応サーボシステムコントローラに接続可能です(\*)。コントローラをSSCNETⅢ/Hに更新できない場合に、既存の設計資産を活用しコントローラ以外をMR-J4シリーズに更新することができます。

\*機能・性能はMR-J2S-Bになります(J2S互換モード)。

\*詳細については、『MR-J2S-B用SSCNET変換ユニット新製品ニュース』および『MR-J4- B \_RJ020 MR-J4-T20 サーボアンプ技術資料集』を確認してください。

コントローラそのまま!



MR-J4-B-RJ020  
MR-J4-T20



HGシリーズ

アンプ・モータのみ交換!

# リニューアルツールを使用すれば 現在使用している配線も流用可能です。

## [ POINT ]

既設のHC/HAシリーズサーボモータを使用する場合や、既設配線を活用した置換えに、三菱電機システムサービス製MR-J2Sリニューアルツールをご用意。

既設配線を活用できるため、配線工事の短縮が可能です。また、既設の取付け穴を利用できるため、追加工事が不要です。

MR-J2Sリニューアルツールの対応機種については、三菱電機システムサービス株式会社にお問合せください。



三菱電機システムサービスHPにリニューアルツール置換え手順の動画もご用意しております!



### 三菱電機株式会社

中部支社 機器第二部 サーボシステム課  
(052)565-3326

### 三菱電機システムサービス

リニューアルツール販売窓口 052-722-7602  
リニューアル工事窓口 052-722-7653

### 三菱電機FAサイトに置換え資料も盛りだくさん!

検索 三菱電機 FA

www.MitsubishiElectric.co.jp/fa

登録  
無料!

### 安全に関するご注意

本資料に記載された製品を正しくお使いいただくためご使用前に必ず「マニュアル」をお読みください。